


2012: Die Ära der ÖPP-Hoffnung

Deutschland im Umbruch: Infrastruktur-Investitionen 2012 vs. 2026

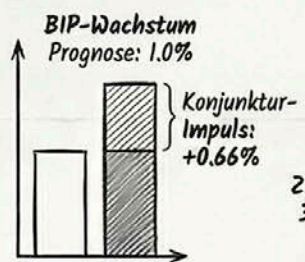
2026: Die massive staatliche Investitionsoffensive



Rekordinvestitionen: 128,7 Mrd. Euro (2026)
+11.3% Anstieg

Sondervermögen SVIK

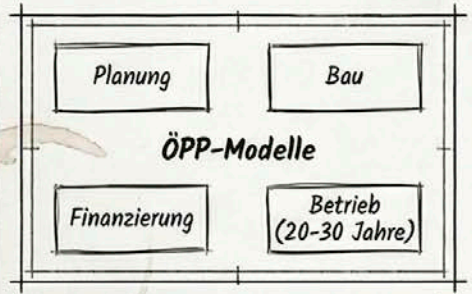
500 Mrd. Euro Gesamtrahmen (12 Jahre)



Zinslast-Explosion: 30 Mrd. € (2026) auf 66 Mrd. € (2029 Prognose)

Gründung: ÖPP Deutschland AG (Beratungsinstanz)

ÖPP im Rückblick und Ausblick (2012 vs. 2026)



2012

Termin-treue Kosten-fälle
(A8: +43%, A4: +39%)

Investitionslücke bis 2035: ca. 1 Billion Euro (PwC-Studie)

2026

ÖPP Ausblick
Mehr Standardisierung & Transparenz für Transformation

Investitionsschwerpunkte (SVIK 2026)

	Verkehr:	22,0 Mrd. €
	Digitalisierung:	8,3 Mrd. €
	Krankenhaustransformation:	6,0 Mrd. €
	Energieinfrastruktur:	2,1 Mrd. €
	Wohnungsbau:	0,5 Mrd. €